

SOCIETÀ ITALIANA GLAUCOMA



XIX

CONGRESSO NAZIONALE

ORGANIZZATORE: Stefano Gandolfi

Torino, 15-16-17 Giugno 2023

CENTRO CONGRESSI LINGOTTO



CONSIGLIO DIRETTIVO S.I.G.I.A.

GIUNTA DI PRESIDENZA



Presidente
Prof. Stefano Gandolfi



Vice Presidente Vicario
Prof. Giorgio Marchini



Vice Presidente
Dott. Antonino Pioppo



Segretario Tesoriere
Dott. Tommaso Salgarello

CONSIGLIERI



Dott. Romeo Altafini




Prof. Emilio Balestrazzi




Prof. Aldo Caporossi



Prof. Marco Ciancaglioni



Prof. Michele Figus



Dott.ssa Daniela Lombardo



Prof. Marco Nardi




Dott. Antonio Rapisarda



Prof. Carlo Sborgia



Prof. Giorgio Tassinari



Dott. Lucio Zeppa

RELATORI, MODERATORI, CHIRURGHI

Accorinti Massimo Roma

Agnifili Luca Chieti-Pescara

Ahmed Iqbal Ike Toronto (Canada)

Altafini Romeo Dolo (VE)

Aragona Pasquale Messina

Babighian Silvia Padova

Bagnis Alessandro Genova

Baiocchi Stefano Siena

Balestrazzi Angelo Grosseto

Balestrazzi Emilio Roma

Barboni Piero Bologna

Bergamo Loretta Trento

Bettin Paolo Milano

Bianchi Marzoli Stefania Milano

Borrelli Enrico Milano

Boscia Francesco Bari

Brusini Paolo Udine

Cagini Carlo Perugia

Capello Gianluca Treviso

Caporossi Aldo Roma

Caputo Roberto Firenze

Chemello Francesca Verona

Ciancaglino Marco L'Aquila

Costagliola Ciro Napoli

Costanzo Eliana Roma

Faraldi Francesco Torino

Fasciani Romina Roma

Fea Antonio Maria Torino

Ferreri Paolo Bari

Figus Michele Pisa

Fontana Luigi Bologna

Gagliano Caterina Catania

Galli Lorenzo Torino

Gambini Gloria Roma

Gandolfi Stefano Parma

Gaudenzi Francesco Pesaro

Gizzi Corrado Forlì - Faenza

Iester Michele Genova

Laffi Gian Luca Bologna

Lepre Paolo Napoli

Lipperà Stefano Fabriano (AN)

Lombardo Daniela Catania

Lucente Amedeo Castrovillari (CS)

Mandelli Giulia Milano

Manni Gianluca Roma

Marchini Giorgio Verona

Marino Antonio Catania

Martini Enrico Sassuolo

Mencucci Rita Firenze

Morbio Roberta Verona

Nardi Marco Pisa

Nucci Carlo Roma

Nucci Paolo Milano

Oddone Francesco Roma

Pedrotti Emilio Verona

Perdicchi Andrea Roma

Picardo Vittorio Roma

Pioppo Antonino Palermo

Ramovecchi Vincenzo San Severino Marche (MC)

Rapisarda Antonio Catania

Reibaldi Michele Torino

Rossetti Luca Maria Milano

Rossi Gemma Caterina Pavia

Sacchi Matteo Milano

Salgarello Tommaso Roma

Sangermani Chiara Piacenza

Sbordone Mario Napoli

Sborgia Carlo Bari

Servadei Roberto Forlì

Spinello Alfonso Catania

Taloni Maurizio Roma

Tanga Lucia Roma

Triolo Giacinto Milano

Ungaro Nicola Parma

Uva Maurizio Giacinto Catania

Varano Luigi Parma

Ventre Luca Aosta

Villani Edoardo Milano



TAVOLA SINOTTICA

GIOVEDÌ 15 GIUGNO

ECM

| | AUDITORIUM | SALA 500 |
|-------------|---|--|
| 14.00-15.30 | La valutazione del nervo ottico e del RNFL: criticità e soluzioni | La pseudoesfoliatio capsulae: se la conosci, non ti uccide |
| 15.45-17.15 | Cosa c'è dietro l'angolo? | Problematiche corneali nel paziente con glaucoma |
| 17.30-19.00 | Glaucoma e maculopatie | ...E se c'è anche il glaucoma? |

VENERDÌ 16 GIUGNO

ECM

| | AUDITORIUM |
|-------------|--|
| 9.00-13.00 | News & Views: Live surgery |
| 14.00-15.00 | Tavola Rotonda: Le novità in terapia non chirurgica |
| 15.00-16.00 | Il benessere del paziente: da filosofia a scienza ("talk-show") |
| 16.00-17.00 | Diagnostica avanzata complementare: lo stato dell'arte e uno sguardo al futuro |
| 17.00-18.00 | Casi(ni) clinici: cosa ho fatto che non rifarei più |
| 18.00-18.30 | Assemblea dei Soci S.I.GLA. |

SABATO 17 GIUGNO

ECM

| | AUDITORIUM |
|-------------|---|
| 8.30-10.00 | Casi(ni) clinici: quella volta che me la sono vista brutta |
| 10.00-10.30 | Keynote lecture: The interventional approach to glaucoma |
| 10.30-11.30 | Il punto sul glaucoma a bassa pressione |
| 11.30-13.00 | E per concludere... ancora Casi(ni) clinici: quando stavo per prendere la direzione sbagliata |

GIOVEDÌ 15 GIUGNO

PROGRAMMA SCIENTIFICO

AUDITORIUM

12.30 - *Registrazione partecipanti*

14.00-15.30 La valutazione del nervo ottico e del RNFL: criticità e soluzioni

Moderatore: T. Salgarello

L'occhio miope **M. Iester**

L'occhio con cataratta **D. Lombardo**

L'occhio del bambino **P. Nucci**

L'occhio del diabetico **E. Costanzo**

L'occhio del paziente con patologie neurologiche **G. Gambini**

15.00-15.30 Discussione

Consegna e compilazione scheda di valutazione

15.45-17.15 Cosa c'è dietro l'angolo?

Moderatore: G. Manni

La valutazione del rischio di glaucoma acuto da chiusura d'angolo nel 2023

F. Chemello

Quello che l'imaging non può vedere nell'angolo **M. Taloni**

Quello che solo l'imaging può vedere nell'angolo **L. Agnifili**

Impatto dei farmaci sulla morfologia dell'angolo **M. Ciancaglini**

Impatto dello stile di vita sull'angolo **C. Sangermani**

16.45-17.15 Discussione

Consegna e compilazione scheda di valutazione



GIOVEDÌ 15 GIUGNO

AUDITORIUM

17.30–19.00 **Glaucoma e maculopatie**

Moderatore: **M. Reibaldi**

Impatto delle maculopatie (AMD e miopica) sulla diagnostica del glaucoma **P. Brusini**

Impatto della retinopatia diabetica sulla gestione del glaucoma **E. Borrelli**

IVT nell'occhio glaucomatoso **M. Reibaldi**

Maculopatie e glaucoma: i percorsi riabilitativi **R. Fasciani**

La chirurgia maculare nell'occhio con glaucoma: cave canem? **F. Boscia**

18.30-19.00 **Discussione**

Consegna e compilazione scheda di valutazione

SALA 500

14.00–15.30 **La pseudoesfoliatio capsulae: se la conosci, non ti uccide**

Moderatore: **A. Caporossi**

Le peculiarità diagnostiche **A. Marino**

Cosa controllare prima e dopo l'intervento di cataratta **A. Pioppo**

Il glaucoma pseudoesfoliativo: cosa fare di diverso rispetto alle altre forme di glaucoma **A. Spinello**

Comorbidità sistemiche da sorvegliare: realtà o mito? **L. Galli**

Intanto tolgo il cristallino, così da far scendere un po' la IOP: vero o falso?
An. Balestrazzi

15.00-15.30 **Discussione**

Consegna e compilazione scheda di valutazione

SALA 500

15.45–17.15 **Problematiche corneali nel paziente con glaucoma**

Moderatore: G. Marchini

L'utilizzo delle LAC nel paziente glaucomatoso **R. Mencucci**

L'endotelio corneale nel glaucoma (1): i fenotipi **L. Varano**

L'endotelio corneale nel glaucoma (2): impatto della terapia medica, laser e chirurgica
L. Fontana

Il deficit limbare nel paziente trattato per glaucoma: come riconoscerlo e come trattarlo **E. Pedrotti**

Lo pseudopemfigoide iatrogeno: come riconoscerlo, come trattarlo e come prevenirlo
P. Aragona

16.45-17.15 Discussione

Consegna e compilazione scheda di valutazione

17.30–19.00 **...E se c'è anche il glaucoma?**

Moderatore: P. Aragona

La gestione del glaucoma nel paziente con deficit cognitivo ed extrapiramidale (Parkinson) **S. Bianchi-Marzoli**

Glaucoma e gravidanza **G. Mandelli**

Glaucoma e squilibri della pressione arteriosa **C. Gagliano**

Il glaucoma nel paziente allergico **E. Villani**

Il glaucoma nelle tossicodipendenze e nelle disfunzioni erettile **S. Gandolfi**

18.30-19.00 Discussione

Consegna e compilazione scheda di valutazione



VENERDÌ 16 GIUGNO

AUDITORIUM

8.15 - Registrazione partecipanti

9.00-13.00 News & Views: Live surgery

Moderatori: **S. Gandolfi, V. Picardo**

Panel in Auditorium: **E. Balestrazzi, G. Marchini, M. Nardi, A. Rapisarda**

Chirurgia in diretta da: Azienda Ospedaliera-Universitaria di Parma

Impianto canalicolare

Panel: **M. Figus**

Chirurgo: **N. Ungaro**

Chirurgia in diretta da: Ospedale Molinette - Città della Salute e della Scienza, Torino

Bypass trabecolare

Panel: **S. Gandolfi**

Chirurgo: **A.M. Fea**

Chirurgia in diretta da: Ospedale Santa Maria di Ca' Foncello di Treviso

Viscodilatazione ab interno

Panel: **S. Baiocchi**

Chirurgo: **G. Capello**

Chirurgia in diretta da: Studio Oculistico D'Azeglio, Bologna

Stent in collagene porcino

Panel: **V. Ramovecchi**

Chirurgo: **G.L. Laffi**

Chirurgia in diretta da: Ospedale San Giuseppe, Milano

Microshunt

Panel: **A. Caporossi**

Chirurgo: **M. Sacchi**

Chirurgia in diretta da: Ospedale degli Infermi di Faenza

Impianto di protesi drenante retroequatoriale

Panel: **F. Chemello**

Chirurgo: **C. Gizzi**

13.00-14.00 - Lunch break

14.00-15.00 TAVOLA ROTONDA: Le novità in terapia non chirurgica

Moderatori: **M. Ciancaglini, F. Faraldi**

Sistemi a lento rilascio: lo stato dell'arte **C. Costagliola**

Farmaci che aumentano il deflusso: oltre le PGA e i colinergici **M.G. Uva**

Le trabeculoplastiche laser selettive **S. Babighian**

Il punto sui trattamenti cicloablativi **T. Salgarello**

Obiettivo trabecolato: biomarker di vulnerabilità e strategie per proteggerlo e rigenerarlo **F. Oddone**

14.50-15.00 Discussione

VENERDÌ 16 GIUGNO

AUDITORIUM

15.00–16.00 Il benessere del paziente: da filosofia a scienza ("talk-show")

Conduttore: S. Gandolfi

Perché è importante valutare il benessere del paziente (QoL e VF progression) **G.C. Rossi**

I patient-reported-outcomes (PROs): cosa sono e quali ricadute potenziali hanno
R. Morbio

Sincerarsi della consapevolezza del paziente: un approccio pratico per la routine clinica **M. Nardi**

Come migliorare il benessere del paziente **L.M. Rossetti**

15.48-16.00 Discussione

16.00–17.00 Diagnostica avanzata complementare: lo stato dell'arte e uno sguardo al futuro

Moderatori: M. Figus, L. Ventre

OCT angiography e Laser Speckle flowmetry: utilità clinica **P. Barboni**

Gli strumenti per la misurazione dell'isteresi corneale: il significato clinico **S. Baiocchi**

L'autogestione del paziente (1): la "home-tonometry" **L. Tanga**

L'autogestione del paziente (2): la "home perimetry" **A. Perdicchi**

16.48-17.00 Discussione

17.00–18.00 Casi(ni) clinici: cosa ho fatto che non rifarei più

Moderatori: G. Marchini, A. Pioppo

Panel: F. Gaudenzi, A. Lucente, M. Sbordone, G. Triolo

17.40-18.00 Discussione

18.00 Assemblea dei Soci



SABATO 17 GIUGNO

AUDITORIUM

8.30–10.00 Casi(ni) clinici: quella volta che me la sono vista brutta

Moderatori: **S. Gandolfi, A. Marino**

Panel: **L. Bergamo, P. Bettin, C. Cagini, P. Ferreri, S. Lippera, R. Servadei**

9.40–10.00 Discussione

10.00–10.30 Keynote lecture (video recording)

The interventional approach to glaucoma **I. Ahmed**

10.30–11.30 Il punto sul glaucoma a bassa pressione

Moderatori: **E. Balestrazzi, S. Gandolfi, C. Sborgia**

Cos'è il glaucoma a bassa pressione? **R. Altafini**

Come fare la diagnosi **E. Martini**

Come impostare la terapia **C. Nucci**

Se, quando e come operare **G. Marchini**

11.18–11.30 Discussione

11.30–13.00 E per concludere... ancora Casi(ni) clinici: quando stavo per prendere la direzione sbagliata

Moderatori: **S. Baiocchi, M. Figus**

Panel: **M. Accorinti, A. Bagnis, R. Caputo, P. Lepre, M. Sbordone**

12.50–13.00 Discussione

Consegna e compilazione scheda di valutazione

INFORMAZIONI



Scarica la APP del Congresso

SEDE CONGRESSUALE: Centro Congressi Lingotto, Torino

- Ingresso pedonale: Via Nizza 280
- Ingresso carrabile: Via Nizza 280 bis per il parcheggio sotterraneo (settori A o B) e per il parcheggio a raso (settore L).

ACCESSO IN SEDE: L'accesso all'area congressuale sarà consentito solo ai pre-iscritti, in possesso del QR-code personale.

ATTESTATO DI PARTECIPAZIONE: Sarà possibile stampare il proprio attestato di partecipazione a fine evento presso il Self desk "Accredito Partecipanti", utilizzando il QR-code personale.

AREA ESPOSITIVA: È allestita un'area espositiva in zona attigua alla Sala Auditorium.

QUOTE DI ISCRIZIONE (iva 22% inclusa): L'iscrizione al Congresso e ai Corsi deve essere effettuata online su <https://reg.jaka.it/>
Per partecipare ai Corsi di giovedì 15 Giugno, è necessario essere iscritti al Congresso del 16 e 17 giugno.

CONGRESSO 16-17 GIUGNO

| | |
|---|----------|
| Oculisti | € 200,00 |
| Ortottisti/Assistenti di Oftalmologia, Infermieri | € 80,00 |
| Specializzandi in oculistica e Studenti* | Free |
| Soci Ordinari S.I.GLA.** | Free |
| Soci Corrispondenti S.I.GLA.*** - Oculisti | € 150,00 |
| Soci Corrispondenti S.I.GLA.*** - Ortottisti/Infermieri | € 40,00 |

* L'iscrizione è gratuita dietro presentazione di autocertificazione attestante l'iscrizione alla Scuola di Specializzazione o al Corso di Laurea per l'Anno Accademico corrente

** Iscrizione gratuita per i Soci S.I.GLA. in regola con la quota associativa 2023

*** Quota agevolata Soci Corrispondenti per gli iscritti allo scorso XVIII Congresso Nazionale S.I.GLA. 2022

CORSI GIOVEDÌ 15 GIUGNO

| | |
|---|------|
| La valutazione del nervo ottico e del RNFL: criticità e soluzioni | Free |
| Cosa c'è dietro l'angolo? | Free |
| Glaucoma e maculopatie | Free |
| La pseudoesfoliatio capsulae: se la conosci, non ti uccide | Free |
| Problematiche corneali nel paziente con glaucoma | Free |
| ...e se c'è anche il glaucoma? | Free |



PROGRAMMA ECM RESIDENZIALE

Durante il congresso si svolgeranno 6 Corsi su tematiche distinte accreditati singolarmente, il Congresso verrà accreditato unitamente per le giornate di venerdì e sabato secondo il Programma Nazionale di Educazione Continua in Medicina (E.C.M.) ed inseriti nel Piano Formativo anno 2023 del Provider ECM n. 806 - Jaka Congressi.

XIX CONGRESSO NAZIONALE S.I.GLA. Venerdì 16 e Sabato 17 giugno

ID N. 806-379116 • N. Crediti: 3,6

CORSO: La valutazione del nervo ottico e del RNFL: criticità e soluzioni

ID N. 806-379101 • N. Crediti: 0,3

CORSO: Cosa c'è dietro l'angolo?

ID N. 806-379104 • N. Crediti: 0,3

CORSO: Glaucoma e maculopatie

ID N. 806-379107 • N. Crediti: 0,3

CORSO: La pseudoesfoliatio capsulae: se la conosci, non ti uccide

ID N. 806-379109 • N. Crediti: 0,3

CORSO: Problematiche corneali nel paziente con glaucoma

ID N. 806-379112 • N. Crediti: 0,3

CORSO: ...E se c'è anche il glaucoma?

ID N. 806-379404 • N. Crediti: 0,3

DESTINATARI DELL'INIZIATIVA:

Medico Chirurgo specialista in Oftalmologia, Infermiere, Ortottista/Assistente di Oftalmologia.

OBIETTIVO FORMATIVO: 18 - Contenuti tecnico-professionali (conoscenze e competenze) specifici di ciascuna professione, di ciascuna specializzazione e di ciascuna attività ultraspecialistica, ivi incluse le malattie rare e la medicina di genere.

MODALITÀ PER L'OTTENIMENTO DEI CREDITI

Per le professioni/discipline differenti da quelle accreditate non sarà possibile rilasciare i crediti formativi ECM. Si precisa che i crediti verranno erogati a fronte di una partecipazione del 90% ai lavori scientifici e alla compilazione della scheda di valutazione evento.

Per l'ottenimento dei crediti formativi di ogni singolo evento è indispensabile che il partecipante registri la propria presenza, sia in entrata che in uscita, presso le apposite postazioni di rilevamento collocate all'ingresso delle sale in cui si svolgono le sessioni accreditate.

Gli Attestati dei crediti formativi verranno inviati tramite posta elettronica a tutti coloro che ne avranno diritto, al termine dell'espletamento delle procedure di controllo e comunque non prima di 30 giorni dalla data di fine evento.

Con il contributo non condizionante di:

FRONT SPONSORS

abbvie

BAUSCH + LOMB

 **fidia** | EYE CARE


omikron
OPOCRIN GROUP



MAJOR SPONSORS

Alcon

OFFHEALTH



VISUfarma
the eye health company

EXHIBITORS

ALFA INTES 

 PHARMACEUTICALS
b PHARMACEUTICALS



FBVISION
OPHTHALMIC PHARMACEUTICALS




OM
A 2020 Vision
OFTALMEDICA

 Théa
let's open our eyes

 Vedi Vision



EVENTO DEL PIANO FORMATIVO PROVIDER ECM 806:


Jaka
CONGRESS

Via della Balduina, 88 - 00136 Roma
Tel. +39 06 35497114 - Fax +39 06 35341535
www.jaka.it - info@jaka.it